



your skin. our profession.
AESTHETICO



Strapazierte Haut nach und während einer **Chemo- oder Strahlentherapie**

Aus der
Dermatologie
für die **Kosmetik**



Jetzt Fan werden!

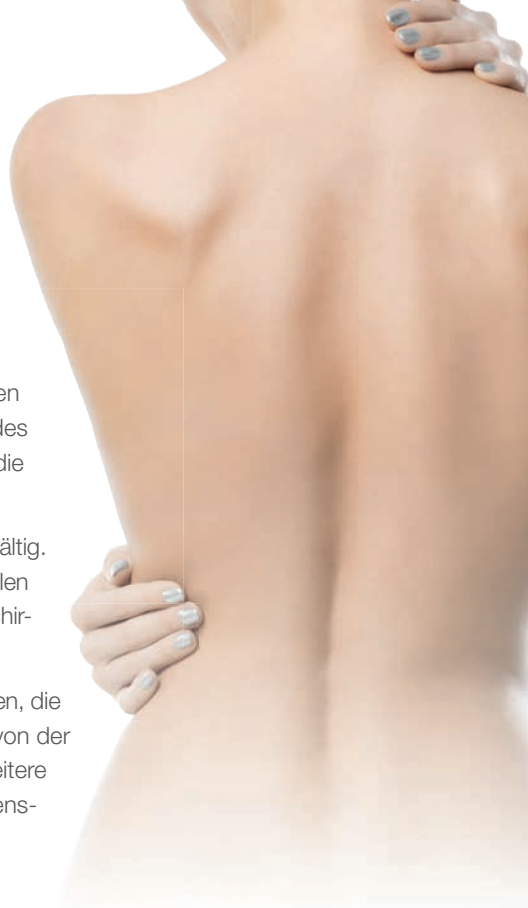
www.facebook.com/aestheticico.de

Barrieregeschädigte Haut nach Chemo- und Strahlentherapie


Onkologische Therapien, wie die Chemo- und Strahlentherapie, stellen immer wieder eine Herausforderung für die Medizin im Allgemeinen da. Ihre Auswirkungen auf das größte Organ des Menschen, die Haut, stellt aber auch speziell die Kosmetik vor große Aufgaben.

Onkologische Behandlungsmethoden sind vielfältig. Zu den zentralen Säulen der Krebstherapie zählen Strahlen-, Chemo- und Immuntherapie sowie chirurgische Eingriffe.

Folgeerscheinungen der onkologischen Therapien, die sich auf der Haut abzeichnen, sind abhängig von der jeweiligen Art der Therapie und stellen eine weitere Belastung für die Betroffenen dar, die die Lebensqualität noch weiter einschränken können.



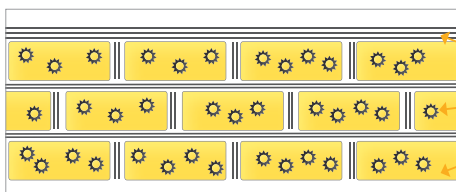
Gestörte Hautbarriere



Erhöhter Feuchtigkeitsverlust

- Die Barrierschicht der Haut ist instabil
- Die Schutzfunktion ist beeinträchtigt
- Mangel an natürlichen Feuchthaltefaktoren
- Keime können eindringen

Intakte Hautbarriere



Hydrolipidfilm mit einem sauren pH-Wert

Natürliche Feuchthaltefaktoren

Hornzellen

Strahlentherapie

Bei der Strahlentherapie handelt es sich um eine lokale Maßnahme, bei der die Krebszellen mithilfe von Strahlen zerstört werden. Die Strahlung schädigt dabei die Erbsubstanz der Zellen, die Zellteilung wird beendet und die Zellen gehen unter. Da die zellschädigende Wirkung der Strahlung nicht spezifisch ist, werden bei der Therapie auch gesunde Zellen in Mitleidenschaft gezogen.

Bei der Strahlentherapie wird die Haut als Durchgangsorgan genutzt, bei anderen Therapiearten reagiert sie auf die Streustrahlung aus dem Körperinneren.

Auswirkungen auf die Haut

- Lokale Schädigung der Hautbarriere und des umliegenden Gewebes
- Rötungen
- Juckreiz
- Trockenheit
- Schuppung
- Erhöhte Lichtempfindlichkeit der Haut
- Hyperpigmentierungen

Die Hautveränderungen erscheinen ähnlich einem Sonnenbrand.

Hautpflege bei Strahlentherapie



Reinigung

AESTHETICO refresh & care

Möglichst kein Wasser verwenden. Mit dem Gesichtswasser die Hautbereiche sanft abtupfen. Reinigt mild und stärkt den pH-Wert.

Intensivpflege*

AESTHETICO scaling balm

Gleicht irritierte Hautstellen aus und stärkt die Hautbarriere.

AESTHETICO poladerm lotion

Beruhigt die empfindliche, zu Juckreiz neigende Haut.

*Die Haut sollte 6 Stunden vor und nach der Bestrahlung nicht eingecremt werden. **Die eingezeichneten Planlinien dürfen nicht zerstört werden.**

Chemotherapie

Bei der Chemotherapie erfolgt die Behandlung bösartiger Krebszellen mithilfe von chemischen Substanzen. So genannte Chemotherapeutika greifen in den Vermehrungszyklus der Zellen ein.

Auswirkungen auf die Haut

- Sehr trockene, lipidarme Haut
- Rauigkeit
- Rhagaden
- Hand- und Fußsyndrom

Hautpflege bei Chemotherapie



Reinigung

AESTHETICO cleansing lotion
Milde Reinigung von Gesicht und Körper.

Intensivpflege

AESTHETICO sensitive body cream
Basispflege für den gesamten Körper zur Stärkung der Hautbarrierefunktion.

AESTHETICO lipid lotion
Lipidausgleichende Lotion mit Silber-effekt.

AESTHETICO lipid cream advanced
Reichhaltige O/W-Emulsion für die trockene, regenerationsbedürftige Haut.

AESTHETICO foot care
Reizlindernde Fußpflegecreme für beanspruchte, trockene Füße.

Sonderfall

Bei der Anwendung von EGFR-Hemmern kann es zu Akne-ähnlichem Hautausschlag kommen. Hier eignen sich leichte, entzündungshemmende und hautberuhigende Pflegeprodukte, wie die AESTHETICO clarify skin. Sie ist gleichzeitig kühlend und hautklärend und unterstützt die Haut langfristig.